

### Empresários mineiros iniciam 2025 revelando falta de confiança na economia

Em janeiro de 2025, o Índice de Confiança do Empresário Industrial de Minas Gerais (ICEI-MG) registrou 46,6 pontos, apresentando uma queda de 1,4 ponto em relação a dezembro de 2024 (48 pontos). Esse desempenho refletiu uma falta de confiança crescente dos empresários mineiros, que avaliaram de forma mais negativa a situação atual da economia e dos seus negócios e mostraram maior pessimismo para os próximos seis meses.

A redução do indicador, pelo segundo mês consecutivo, foi influenciada por fatores como inflação mais elevada, altas taxas de juros e incertezas na condução da política fiscal.

Na comparação com janeiro de 2024 (52,6 pontos), o ICEI-MG recuou 6 pontos, atingindo o menor nível para o mês em nove anos. Além disso, ficou 6,1 pontos abaixo da sua média histórica (52,7 pontos).

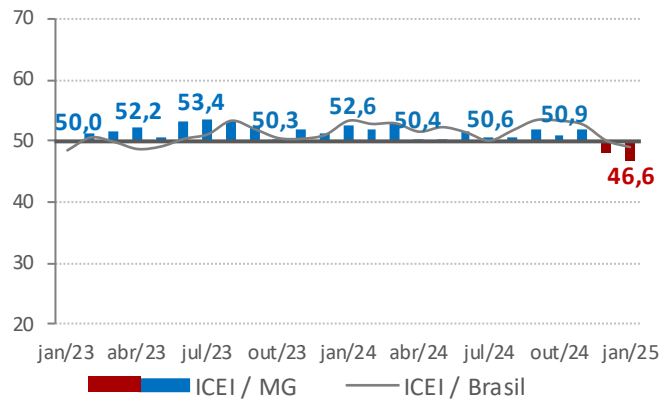
No âmbito nacional, o ICEI seguiu a mesma tendência de retração, passando de 50,1 pontos em dezembro de 2024 para 49,1 pontos em janeiro de 2025. O índice refletiu a perda de confiança dos empresários brasileiros.

O cálculo do ICEI resulta da ponderação entre os índices de condições atuais e de expectativas, ambos variando de 0 a 100 pontos. Valores acima de 50 pontos indicam uma percepção positiva sobre a situação atual em relação aos seis meses anteriores e otimismo para os próximos seis meses.

O componente de condições atuais marcou 41,2 pontos em janeiro de 2025, com uma queda de 3,2 pontos frente a dezembro de 2024 (44,4 pontos). Esse resultado mostrou uma percepção mais negativa dos empresários sobre a economia brasileira, a economia mineira e seus próprios negócios. Na comparação com janeiro de 2024, o índice recuou 5,9 pontos, atingindo o menor patamar para o mês em nove anos.

O componente de expectativas para os próximos seis meses registrou 49,3 pontos, com uma redução de 0,5 ponto em relação a dezembro de 2024 (49,8 pontos). Esse resultado refletiu o pessimismo crescente entre os industriais mineiros, com o indicador ficando abaixo da linha divisória de 50 pontos pelo segundo mês consecutivo. Em relação a janeiro de 2024 (55,3 pontos), o índice recuou 6 pontos, sendo o menor para o mês em nove anos.

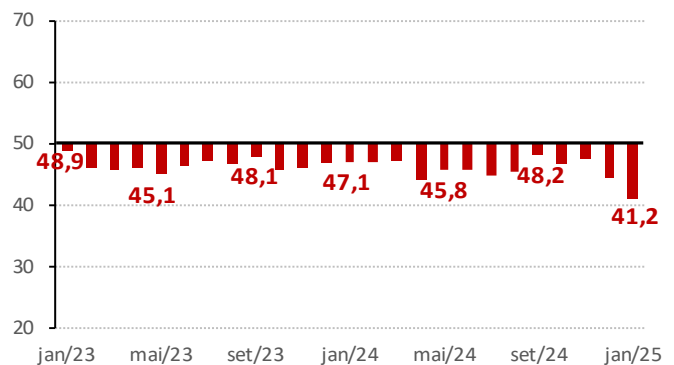
Série histórica – Índice (0 a 100 pontos)<sup>1</sup>



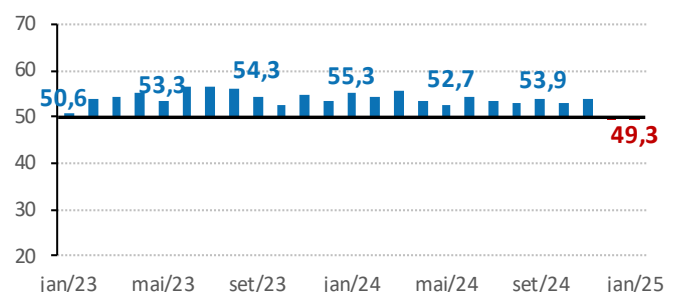
<sup>1</sup>Valores acima de 50 pontos indicam confiança do empresário. Quanto mais acima de 50 pontos, maior e mais disseminada é a confiança.

Composição do ICEI/MG – Índice (0 a 100 pontos)<sup>2</sup>

#### Índice de condições atuais



#### Índice de expectativas



<sup>2</sup>Os índices de condições atuais e de expectativas variam no intervalo de 0 a 100 pontos, sendo que valores acima de 50 pontos indicam situação melhor e expectativa positiva, respectivamente.

	Indústria Geral			Pequeno Porte			Médio Porte			Grande Porte		
	jan/24	dez/24	jan/25	jan/24	dez/24	jan/25	jan/24	dez/24	jan/25	jan/24	dez/24	jan/25
ICEI	52,6	48,0	46,6	47,7	44,4	40,8	48,9	46,6	47,6	56,9	50,6	48,9
Condições Atuais <sup>1</sup>	47,1	44,4	41,2	40,9	40,3	36,2	43,0	43,1	41,2	52,3	47,2	43,7
Economia brasileira	42,6	34,9	32,1	33,3	28,5	26,0	39,8	35,4	34,0	48,6	37,9	34,2
Economia do estado	46,3	41,2	38,8	39,4	37,7	33,7	41,8	40,0	37,7	52,1	43,6	41,9
Empresa	48,4	47,6	44,1	43,2	43,9	39,4	44,1	45,8	43,9	53,2	50,4	46,5
Expectativas <sup>2</sup>	55,3	49,8	49,3	51,1	46,5	43,1	51,8	48,3	50,8	59,2	52,3	51,5
Economia brasileira	48,1	37,8	40,2	42,0	32,9	32,2	45,3	40,0	43,9	52,5	39,0	42,3
Economia do estado	51,9	45,5	45,0	47,7	42,5	38,0	48,0	45,0	45,8	56,0	47,3	48,1
Empresa	57,9	53,9	52,6	54,2	50,9	47,1	54,3	51,2	53,8	61,6	56,8	54,6

<sup>1</sup>Na comparação com os últimos seis meses.

<sup>2</sup>Para os próximos seis meses.

O ICEI varia no intervalo de 0 a 100 pontos. Valores acima de 50 pontos indicam confiança do empresário. Quanto mais acima de 50 pontos, maior e mais disseminada é a confiança. Os índices de condições atuais e de expectativas variam no intervalo de 0 a 100 pontos, sendo que valores acima de 50 pontos indicam situação melhor e expectativa positiva, respectivamente.



Perfil da amostra: 65 grandes empresas, 54 médias e 52 pequenas empresas.  
Período de coleta: de 7 a 17 de janeiro de 2025.



### Veja mais

Informações sobre série histórica e metodologia em:

[www.fiemg.com.br/fiemg/area-de-interesse/estudos-economicos/indice-de-confianca-do-empresario-industrial-de-minas-gerais-icei/](http://www.fiemg.com.br/fiemg/area-de-interesse/estudos-economicos/indice-de-confianca-do-empresario-industrial-de-minas-gerais-icei/)

# Ficha Técnica

## **REALIZAÇÃO**

*Federação das Indústrias do Estado de Minas Gerais - FIEMG*

## **PRESIDENTE**

*Flávio Roscoe Nogueira*

## **SUPERINTENDENTE DE DESENVOLVIMENTO DA INDÚSTRIA**

*Érika Morreale Diniz*

## **RESPONSABILIDADE TÉCNICA**

*Gerência de Economia e Finanças Empresariais*

## **GERENTE/ECONOMISTA-CHEFE**

*João Gabriel Pio*

## **COORDENADORA**

*Daniela Araujo Costa Melo Muniz*

## **EQUIPE TÉCNICA**

*Aguinaldo de Lima Assunção*

*Ana Guaraciaba Gontijo*

*Cibele Guedes Santiago Rosa*

*Geysa de Souza Silva*

*João Vitor Roque Murta*

*Juliana Moreira Gagliardi*

*Luíza de Mello Teixeira*

*Thais Galdino*

*Thiago de Assis Gonzaga*

*Esta publicação é elaborada com base em análises internas. Não nos responsabilizamos pelos resultados das decisões tomadas com base no conteúdo deste material.*



O futuro se faz juntos