



ESTRUTURA SETORIAL

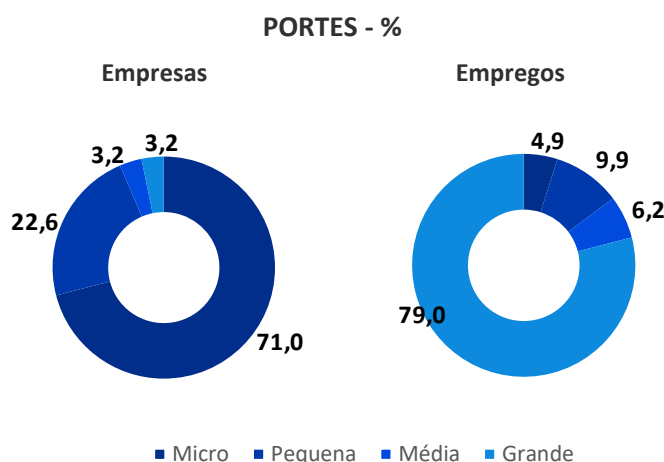
SETOR E SEUS SEGMENTOS – MINAS GERAIS

Segmentos	Empresas (2023)	Empresas (2023)	RLV (R\$ milhões) (2022)	VBP (R\$ milhões) (2022)	VTI (R\$ milhões) (2022)	Exportações (US\$ 1.000) (2023)
Fabricação de Produtos do Fumo	31	1.660	1.781,0	4.084,0	2.428,0	36.651,6
Processamento Industrial do Fumo	0	0	-	-	-	0,0
Total Produtos do Fumo	31	1.660	1.781,0	4.084,0	2.428,0	36.651,6
Representatividade Total Indústria Geral	0,1%	0,2%	0,2%	0,6%	0,9%	0,1%

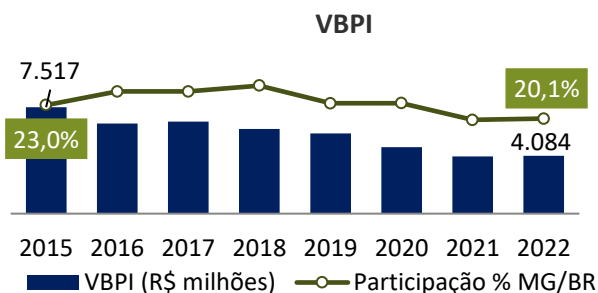
EMPRESAS E EMPREGOS – FUMO – MINAS GERAIS



Fonte: Registro Anual de Informações Sociais – Ministério do Trabalho e Emprego

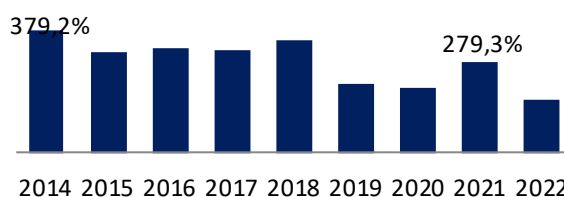


VBPI E PRODUTIVIDADE DO TRABALHO



Fonte: Pesquisa Industrial Anual - IBGE

DIFERENCIAL DE PRODUTIVIDADE – MG/BR



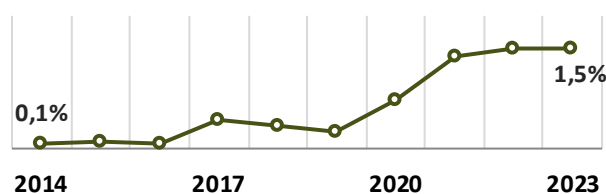
SETOR EXTERNO

Balança Comercial – US\$ milhões

	2022	2023	Var. % 22/23
Exportação	36,7	40,4	10,1%
Importação	0,8	0,5	-37,3%
Saldo	35,9	39,9	-

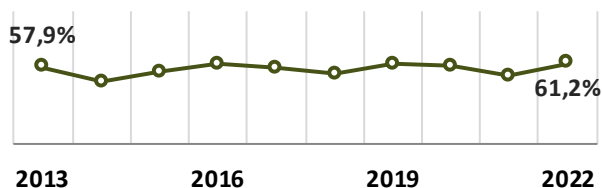
Fonte: Comex Stat – Ministério do Desenvolvimento, Indústria, Comércio e Serviços

Part. Exportações % MG/BR



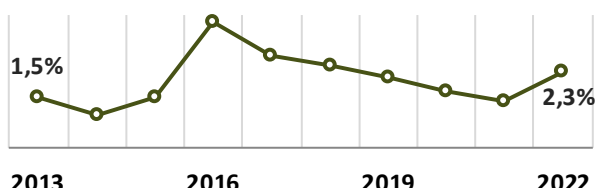
COEFICIENTES DE ABERTURA COMERCIAL - BRASIL

Coefficiente de Exportações



Fonte: CNI

Coefficiente de Penetração das Importações



DESTINOS DAS EXPORTAÇÕES

Colômbia	Paraguai	Peru	Cuba
84,5 %	11,9 %	3,2 %	0,4 %

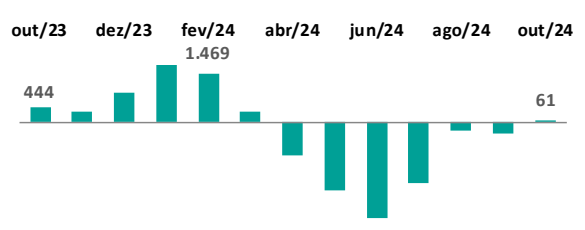
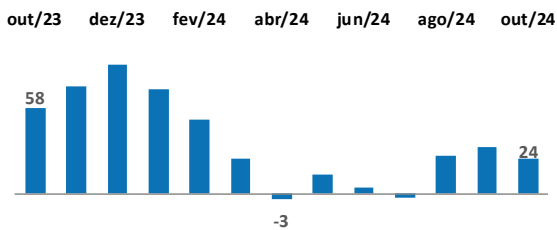
Fonte: Comex Stat – Ministério do Desenvolvimento, Indústria, Comércio e Serviços



DESEMPENHO RECENTE

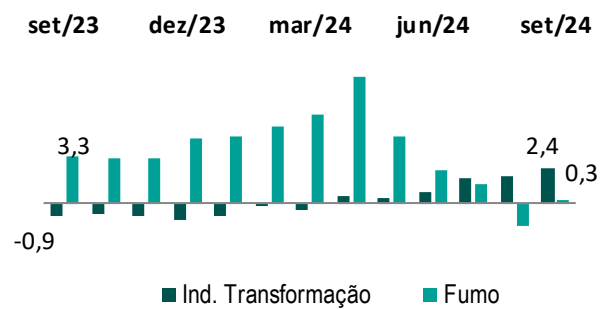
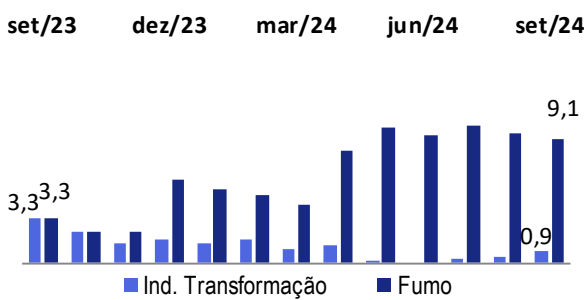


SALDO DE EMPREGOS – ACUMULADO EM 12 MESES



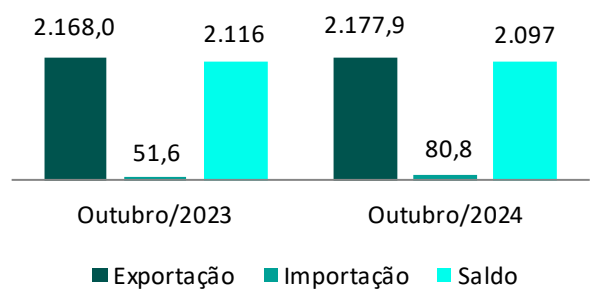
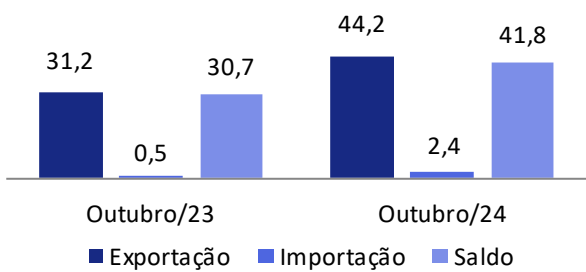
Fonte: CAGED/Ministério do Trabalho e Emprego

PRODUÇÃO FÍSICA – VARIAÇÃO % EM 12 MESES - BRASIL



Fonte: Pesquisa Industrial Mensal - IBGE

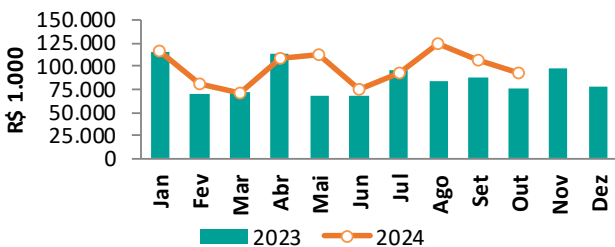
BALANÇA COMERCIAL – ACUMULADO NO ANO* – US\$ MILHÕES



Fonte: Comex Stat – Ministério do Desenvolvimento, Indústria, Comércio e Serviços

ARRECADAÇÃO DE ICMS

Arrecadação de ICMS mensal



Acumulado janeiro-outubro

ANO	R\$ MILHÕES
2023	850,09
2024	983,57
Var. % 2024/2023	15,70%

Fonte: Secretária de Estado de Fazenda (SEF/MG)



GLOSSÁRIO

ARRECAÇÃO DE ICMS – Soma da receita de Imposto sobre Circulação de Mercadorias e Serviços (ICMS) do setor. Disponibilizado pela Secretaria de Estado da Fazenda de Minas Gerais. Valores reais, corrigidos pelo Índice Nacional de Preços ao Consumidor Amplo (IPCA), tendo o último mês de divulgação como base.

BALANÇA COMERCIAL – Saldo em US\$ das exportações e importações de produtos do setor no período analisado. Disponibilizado pelo Ministério da Economia.

COEFICIENTE DE EXPORTAÇÃO – Mede a importância das vendas externas para o setor, em percentual e é disponibilizado pela Confederação Nacional da Indústria (CNI).

COEFICIENTE DE PENETRAÇÃO DAS IMPORTAÇÕES – Mede a participação de importados no consumo aparente, definido como a parcela da produção doméstica destinada ao mercado interno acrescido das importações. Disponibilizado pela Confederação Nacional da Indústria (CNI).

PORTES DAS EMPRESAS – Calculado com base no número de empregados, segundo critério do Instituto Brasileiro de Geografia e Estatística (IBGE), sendo: Micro – de 1 a 9 empregados; Pequena – de 10 a 49 empregados; Média – de 50 a 249 empregados; Grande – Acima de 250 empregados

PRODUÇÃO FÍSICA INDUSTRIAL – Indicador calculado pelo Instituto Brasileiro de Geografia e Estatística (IBGE) que permite acompanhar a evolução do produto industrial dos setores da indústria extrativa e de transformação.

PRODUTIVIDADE DO TRABALHO – Valor da Transformação Industrial dividido pelo Pessoal Ocupado do setor em Minas Gerais e o Valor da Transformação Industrial dividido pelo Pessoal Ocupado do setor no Brasil. Representa o diferencial de produtividade de Minas Gerais em relação ao Brasil.

SALDO DE EMPREGOS – Saldo líquido de contratações e demissões do setor, calculado pelo Cadastro Geral de Empregados e Desempregados (CAGED), disponibilizado pela Secretaria Especial de Previdência e Trabalho do Ministério da Economia.

RECEITA LÍQUIDA DE VENDAS (RLV) – Receita bruta total (proveniente da venda de produtos e serviços industriais e da prestação de serviços não industriais) menos o total das deduções (vendas canceladas e descontos, impostos e contribuições incidentes sobre as vendas e serviços). Valores reais, corrigidos pelo Índice de Preços ao Produtor Amplo – Disponibilidade Interna (IPA – DI) da Fundação Getúlio Vargas, tendo o ano de 2018 como base.

VALOR BRUTO DA PRODUÇÃO INDUSTRIAL (VBPI) – Compreende a totalidade das transferências realizadas mais as vendas efetuadas pela unidade mais as variações dos estoques de: produtos fabricados pela unidade; produtos em curso de fabricação; e produtos fabricados por outras unidades da mesma. Valores reais, corrigidos pelo Índice de Preços ao Produtor Amplo – Disponibilidade Interna (IPA – DI) da Fundação Getúlio Vargas, tendo o ano de 2018 como base.

VALOR DA TRANSFORMAÇÃO INDUSTRIAL (VTI) – Corresponde à diferença entre o valor bruto da produção industrial (VBPI) e o custo com as operações industriais (COI). Valores reais, corrigidos pelo Índice de Preços ao Produtor Amplo – Disponibilidade Interna (IPA – DI) da Fundação Getúlio Vargas, tendo o ano de 2018 como base.