



**ESTRUTURA SETORIAL**

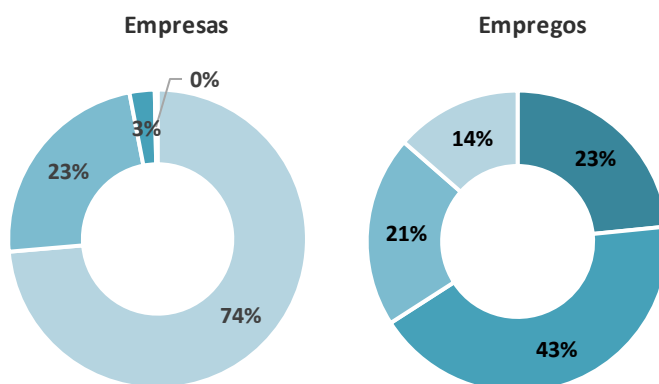
**SETOR E SEUS SEGMENTOS – MINAS GERAIS**

Segmentos	Empresas (2021)	Empregos (2021)	RLV (R\$ milhões) (2020)	VBP (R\$ milhões) (2020)	VTI (R\$ milhões) (2020)	Exportações (US\$ 1.000) (2022)
Produtos de Madeira e Material Trançado	615	5.632	892,8	879,3	512,9	27.091,9
Desdobramento de Madeira	375	4.197	547,5	550,0	216,5	537,6
<b>Total Produtos de Madeira</b>	<b>990</b>	<b>9.829</b>	<b>1.440,3</b>	<b>1.429,3</b>	<b>729,4</b>	<b>27.629,5</b>
Representatividade Total Indústria Geral	2,5%	1,1%	0,3%	0,3%	0,4%	0,1%

**EMPRESAS E EMPREGOS – PRODUTOS DE MADEIRA – MINAS GERAIS**



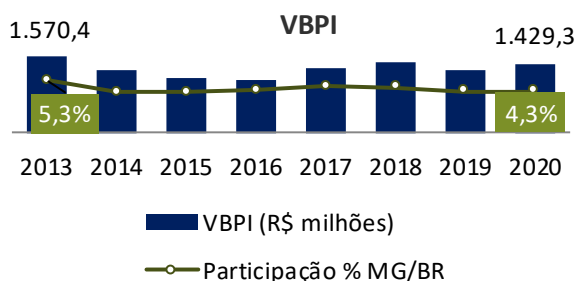
**PORTES - %**



Fonte: Registro Anual de Informações Sociais – Ministério da Economia

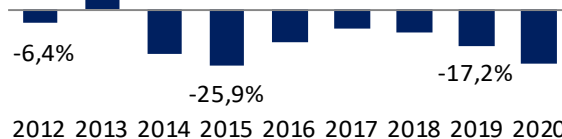
■ Micro ■ Pequena ■ Média ■ Grande

**VBPI E PRODUTIVIDADE DO TRABALHO – R\$ MILHÕES E PART. % MG/BR**



Fonte: Pesquisa Industrial Anual - IBGE

**DIFERENCIAL DE PRODUTIVIDADE – MG/BR**



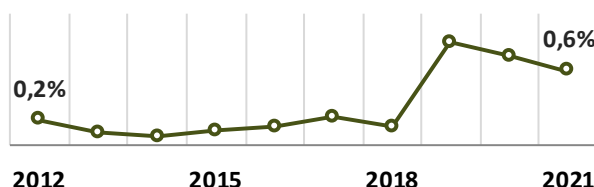
**SETOR EXTERNO**

**Balança Comercial – 2020 e 2021 – US\$ milhões**

	2020	2021	Var. % 20/21
Exportação	20,5	24,2	17,8%
Importação	3,3	5,0	52,3%
Saldo	17,2	19,1	-

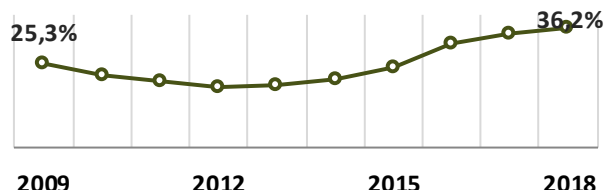
Fonte: Comex Stat – Ministério da Economia

**Part. % Exportações MG/BR**



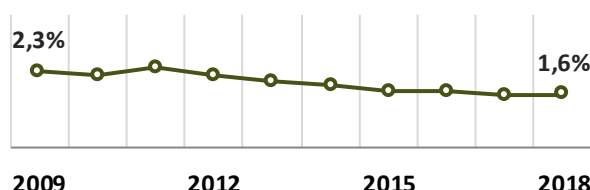
**COEFICIENTES DE ABERTURA COMERCIAL - BRASIL**

**Coefficiente de Exportações**



Fonte: CNI

**Coefficiente de Penetração das Importações**



**DESTINOS DAS EXPORTAÇÕES**



Fonte: Comex Stat – Ministério da Economia





## GLOSSÁRIO

**ARRECADÇÃO DE ICMS** – Soma da receita de Imposto sobre Circulação de Mercadorias e Serviços (ICMS) do setor. Disponibilizado pela Secretaria de Estado da Fazenda de Minas Gerais. Valores reais, corrigidos pelo Índice Nacional de Preços ao Consumidor Amplo (IPCA), tendo o último mês de divulgação como base.

**BALANÇA COMERCIAL** – Saldo em US\$ das exportações e importações de produtos do setor no período analisado. Disponibilizado pelo Ministério da Economia.

**COEFICIENTE DE EXPORTAÇÃO** – Mede a importância das vendas externas para o setor, em percentual e é disponibilizado pela Confederação Nacional da Indústria (CNI).

**COEFICIENTE DE PENETRAÇÃO DAS IMPORTAÇÕES** – Mede a participação de importados no consumo aparente, definido como a parcela da produção doméstica destinada ao mercado interno acrescido das importações. Disponibilizado pela Confederação Nacional da Indústria (CNI).

**PORTES DAS EMPRESAS** – Calculado com base no número de empregados, segundo critério do Instituto Brasileiro de Geografia e Estatística (IBGE), sendo: Micro – de 1 a 9 empregados; Pequena – de 10 a 49 empregados; Média – de 50 a 249 empregados; Grande – Acima de 250 empregados

**PRODUÇÃO FÍSICA INDUSTRIAL** – Indicador calculado pelo Instituto Brasileiro de Geografia e Estatística (IBGE) que permite acompanhar a evolução do produto industrial dos setores da indústria extrativa e de transformação.

**PRODUTIVIDADE DO TRABALHO** – Valor da Transformação Industrial dividido pelo Pessoal Ocupado do setor em Minas Gerais e o Valor da Transformação Industrial dividido pelo Pessoal Ocupado do setor no Brasil. Representa o diferencial de produtividade de Minas Gerais em relação ao Brasil.

**SALDO DE EMPREGOS** – Saldo líquido de contratações e demissões do setor, calculado pelo Cadastro Geral de Empregados e Desempregados (CAGED), disponibilizado pela Secretaria Especial de Previdência e Trabalho do Ministério da Economia.

**RECEITA LÍQUIDA DE VENDAS (RLV)** – Receita bruta total (proveniente da venda de produtos e serviços industriais e da prestação de serviços não industriais) menos o total das deduções (vendas canceladas e descontos, impostos e contribuições incidentes sobre as vendas e serviços). Valores reais, corrigidos pelo Índice de Preços ao Produtor Amplo – Disponibilidade Interna (IPA – DI) da Fundação Getúlio Vargas, tendo o ano de 2018 como base.

**VALOR BRUTO DA PRODUÇÃO INDUSTRIAL (VBPI)** – Compreende a totalidade das transferências realizadas mais as vendas efetuadas pela unidade mais as variações dos estoques de: produtos fabricados pela unidade; produtos em curso de fabricação; e produtos fabricados por outras unidades da mesma. Valores reais, corrigidos pelo Índice de Preços ao Produtor Amplo – Disponibilidade Interna (IPA – DI) da Fundação Getúlio Vargas, tendo o ano de 2018 como base.

**VALOR DA TRANSFORMAÇÃO INDUSTRIAL (VTI)** – Corresponde à diferença entre o valor bruto da produção industrial (VBPI) e o custo com as operações industriais (COI). Valores reais, corrigidos pelo Índice de Preços ao Produtor Amplo – Disponibilidade Interna (IPA – DI) da Fundação Getúlio Vargas, tendo o ano de 2018 como base.