

INDUSTRIAIS MINEIROS INICIAM 2023 CAUTELOSOS

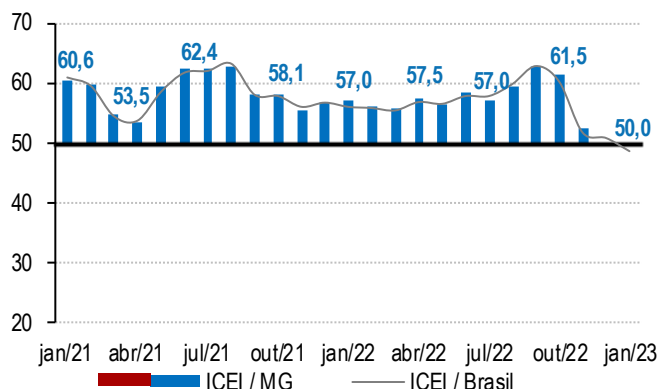
O Índice de Confiança do Empresário Industrial (ICEI) apresentou aumento de 0,3 ponto frente a dezembro (49,7 pontos) e marcou 50 pontos em janeiro. O indicador mostrou neutralidade dos industriais mineiros, ao ficar na linha dos 50 pontos – fronteira entre falta de confiança e confiança. Esse resultado refletiu a incerteza com relação à política econômica do novo governo e ao cenário fiscal para os próximos meses. O ICEI ficou 2,9 pontos abaixo da sua média histórica mensal (52,9 pontos) e foi 7 pontos inferior ao verificado em janeiro de 2022 (57 pontos), sendo o menor para o mês em seis anos. O ICEI do Brasil registrou 48,6 pontos em janeiro, queda de 2,2 pontos na comparação com dezembro (50,8 pontos), e sinalizou falta de confiança dos empresários.

O ICEI resulta da ponderação dos índices de condições atuais e de expectativas, que variam de 0 a 100 pontos. Valores acima de 50 pontos indicam percepção de situação atual melhor e expectativa positiva para os próximos seis meses, respectivamente.

O componente de condições atuais cresceu 0,5 ponto em relação a dezembro (48,4 pontos) e registrou 48,9 pontos em janeiro. O resultado – abaixo dos 50 pontos – mostrou que os empresários perceberam piora na situação atual das economias do país e do estado, assim como dos seus negócios. Frente a janeiro de 2022 (50,6 pontos), o índice recuou 1,7 ponto, e foi o mais baixo para o mês em seis anos.

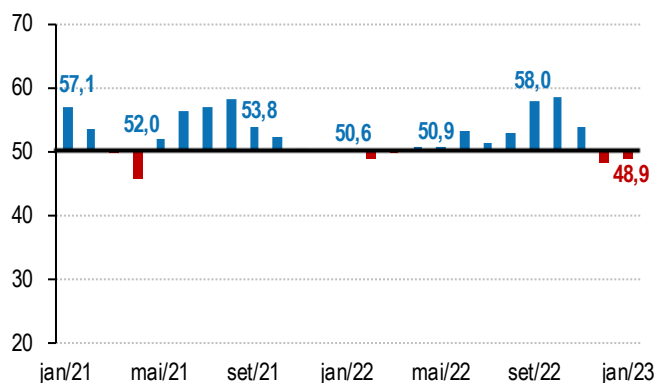
O componente de expectativas apresentou pequena elevação, de 0,2 ponto, entre dezembro (50,4 pontos) e janeiro (50,6 pontos). O indicador mostrou otimismo dos industriais para os próximos seis meses, ao permanecer acima dos 50 pontos. Vale ressaltar, contudo, que o indicador recuou 9,6 pontos ante janeiro de 2022 (60,2 pontos), sendo o menor para o mês em sete anos.

Série histórica - Índice (0 a 100 pontos)*

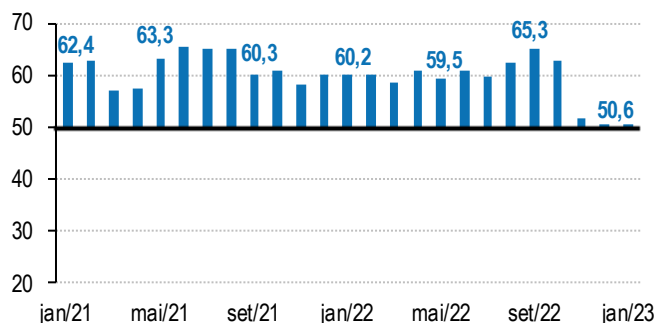


Composição do ICEI MG - Índice (0 a 100 pontos)**

Índice de condições atuais



Índice de expectativas



	Indústria Geral			Pequeno Porte			Médio Porte			Grande Porte		
	jan/22	dez/22	jan/23	jan/22	dez/22	jan/23	jan/22	dez/22	jan/23	jan/22	dez/22	jan/23
ICEI	57,0	49,7	50,0	55,3	45,5	46,5	57,2	51,2	47,4	57,7	51,1	53,1
Condições Atuais ¹	50,6	48,4	48,9	47,3	46,2	43,6	50,7	49,9	47,1	52,2	48,7	52,4
Economia brasileira	45,8	46,3	45,8	42,5	42,6	40,6	46,8	48,1	42,1	47,0	47,1	50,4
Economia do estado	50,1	48,4	48,6	47,4	45,3	43,4	50,8	49,6	47,1	51,1	49,3	51,9
Empresa	51,9	48,9	49,7	48,5	47,3	44,4	51,6	50,4	48,3	53,8	48,9	53,0
Expectativas ²	60,2	50,4	50,6	59,3	45,2	48,0	60,4	51,8	47,6	60,5	52,3	53,4
Economia brasileira	53,0	43,1	41,6	53,0	37,1	36,1	55,2	43,8	40,0	51,9	45,7	45,1
Economia do estado	56,6	48,4	48,4	54,9	43,4	42,0	57,9	48,8	45,8	56,8	50,7	53,0
Empresa	62,8	52,8	53,4	61,9	47,7	52,4	62,3	54,6	50,0	63,6	54,3	55,6

Valores acima de 50 pontos indicam confiança do empresário. Quanto mais acima de 50 pontos, maior e mais disseminada é a confiança. Os índices de condições atuais e de expectativas variam no intervalo de 0 a 100 pontos, sendo que valores acima de 50 pontos indicam situação melhor e expectativa positiva, respectivamente.

¹ Na comparação com os últimos seis meses.

² Para os próximos seis meses.



Perfil da amostra: 68 grandes empresas, 62 médias e 72 pequenas empresas.
Período de coleta: de 3 a 13 de janeiro de 2023.

Veja mais

Informações sobre série histórica e metodologia em:

www.fiemg.com.br/produto/indice-de-confianca-do-empresario

