

### Empresários mineiros seguem confiantes, apesar das incertezas econômicas

O Índice de Confiança do Empresário Industrial de Minas Gerais (ICEI-MG) praticamente não alterou entre julho (50,6 pontos) e agosto (50,7 pontos). Com isso, os industriais mineiros mostraram-se confiantes pelo 19º mês consecutivo, tendo em vista que o indicador permaneceu acima da linha dos 50 pontos, que separa a falta de confiança da confiança.

No período recente, a confiança dos empresários tem se sustentado sobretudo pelo aumento do poder de compra das famílias, impulsionado pelo mercado de trabalho aquecido e pelas diversas políticas governamentais de transferência de renda. Contudo, incertezas relacionadas às finanças públicas, à trajetória da taxa de juros e ao atual fortalecimento do dólar, resultaram em uma confiança que oscila em níveis baixos.

Na comparação com agosto de 2023 (53,1 pontos), o índice recuou 2,4 pontos, e ficou 2 pontos abaixo da sua média histórica (52,7 pontos).

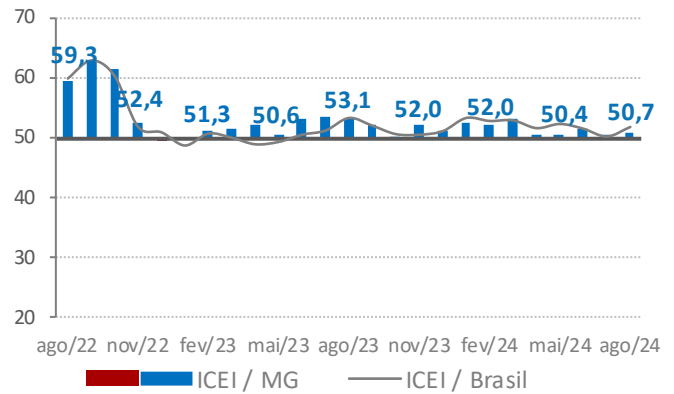
No âmbito nacional, o ICEI cresceu 1,6 ponto de julho (50,1 pontos) para agosto (51,7 pontos), mostrando uma confiança mais intensa e difundida entre os industriais brasileiros.

O ICEI é calculado a partir da ponderação dos índices de condições atuais e de expectativas, que variam de 0 a 100 pontos. Valores acima de 50 pontos refletem uma percepção positiva tanto da situação atual em relação aos seis meses anteriores quanto das expectativas para os próximos seis meses.

O componente de condições atuais subiu 0,7 ponto entre julho (44,9 pontos) e agosto (45,6 pontos), recuperando parte da queda ocorrida no mês anterior. Apesar dessa melhora do índice, os empresários mostraram uma percepção negativa sobre as condições econômicas do Brasil e de Minas Gerais, bem como sobre seus próprios negócios, pelo 21º mês seguido. Em relação a agosto de 2023 (46,6 pontos), o indicador diminuiu 1 ponto.

O componente de expectativas registrou uma leve queda de 0,3 ponto na comparação com julho (53,5 pontos), marcando 53,2 pontos em agosto. Esse resultado reflete um menor otimismo entre os industriais mineiros para os próximos seis meses. Ante agosto de 2023 (56,3 pontos), houve uma retração de 3,1 pontos.

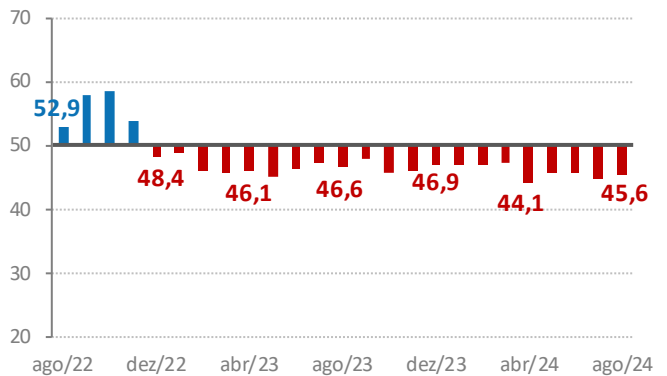
#### Série histórica – Índice (0 a 100 pontos)<sup>1</sup>



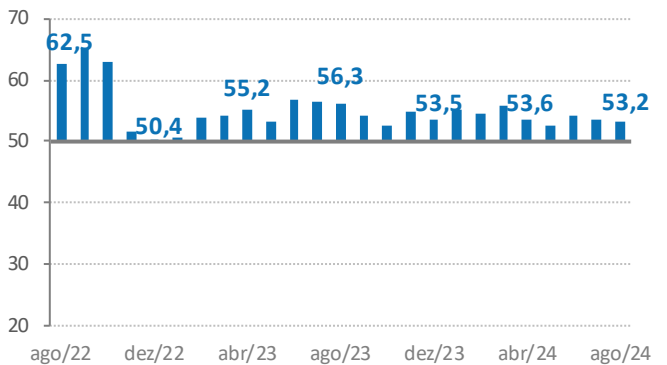
<sup>1</sup>Valores acima de 50 pontos indicam confiança do empresário. Quanto mais acima de 50 pontos, maior e mais disseminada é a confiança.

#### Composição do ICEI/MG – Índice (0 a 100 pontos)<sup>2</sup>

##### Índice de condições atuais



##### Índice de expectativas



<sup>2</sup>Os índices de condições atuais e de expectativas variam no intervalo de 0 a 100 pontos, sendo que valores acima de 50 pontos indicam situação melhor e expectativa positiva, respectivamente.

	Indústria Geral			Pequeno Porte			Médio Porte			Grande Porte		
	ago/23	jul/24	ago/24	ago/23	jul/24	ago/24	ago/23	jul/24	ago/24	ago/23	jul/24	ago/24
ICEI	53,1	50,6	50,7	49,4	44,9	49,6	51,8	50,6	47,8	55,5	53,5	52,7
Condições Atuais <sup>1</sup>	46,6	44,9	45,6	39,7	38,4	42,5	46,6	44,5	43,9	50,0	48,4	48,0
Economia brasileira	43,2	35,1	38,3	35,4	27,7	36,2	43,3	35,1	37,3	47,0	38,7	39,9
Economia do estado	47,6	42,8	43,3	40,0	34,4	40,9	48,1	43,1	39,4	51,1	46,8	46,6
Empresa	47,1	47,9	47,9	40,7	42,0	44,4	47,0	47,2	46,6	50,4	51,2	50,4
Expectativas <sup>2</sup>	56,3	53,5	53,2	54,3	48,1	53,2	54,4	53,7	49,7	58,3	56,0	55,0
Economia brasileira	49,5	43,1	44,0	45,0	38,8	43,5	49,3	44,0	42,8	51,9	44,8	44,8
Economia do estado	53,7	49,3	48,6	52,1	44,6	47,8	53,0	50,8	45,3	54,9	50,8	50,7
Empresa	58,6	57,1	56,6	57,1	51,3	56,9	56,0	56,9	52,5	60,8	60,1	58,6

<sup>1</sup>Na comparação com os últimos seis meses.

<sup>2</sup>Para os próximos seis meses.

O ICEI varia no intervalo de 0 a 100 pontos. Valores acima de 50 pontos indicam confiança do empresário. Quanto mais acima de 50 pontos, maior e mais disseminada é a confiança. Os índices de condições atuais e de expectativas variam no intervalo de 0 a 100 pontos, sendo que valores acima de 50 pontos indicam situação melhor e expectativa positiva, respectivamente.



Perfil da amostra: 67 grandes empresas, 59 médias e 58 pequenas empresas.  
Período de coleta: de 1º a 9 de agosto de 2024.



### Veja mais

Informações sobre série histórica e metodologia em:

[www.fiemg.com.br/fiemg/area-de-interesse/estudos-economicos/indice-de-confianca-do-empresario-industrial-de-minas-gerais-icei/](http://www.fiemg.com.br/fiemg/area-de-interesse/estudos-economicos/indice-de-confianca-do-empresario-industrial-de-minas-gerais-icei/)

# Ficha Técnica

## **REALIZAÇÃO**

*Federação das Indústrias do Estado de Minas Gerais - FIEMG*

## **PRESIDENTE**

*Flávio Roscoe Nogueira*

## **SUPERINTENDENTE DE DESENVOLVIMENTO DA INDÚSTRIA**

*Érika Morreale Diniz*

## **RESPONSABILIDADE TÉCNICA**

*Gerência de Economia e Finanças Empresariais*

## **GERENTE/ECONOMISTA-CHEFE**

*João Gabriel Pio*

## **COORDENADORA**

*Daniela Araujo Costa Melo Muniz*

## **ANALISTAS**

*Ana Guaraciaba Gontijo*

*Ellen Cristina Alves de Araújo*

*Esta publicação é elaborada com base em análises internas. Não nos responsabilizamos pelos resultados das decisões tomadas com base no conteúdo deste material.*